


Come utilizzare il template per etichette adesive sagomate.


Nota: se devi fare una vetrofania, consulta l'appendice a pagina 2 di questo documento.

Gentile cliente, con questo mezzo ti offriamo l'opportunità di impaginare il tuo lavoro con una base già impostata, con misure e ingombri corretti. E' sufficiente che tu inserisca la tua grafica e ci invii direttamente il file Indesign o il pdf. Ecco le semplicissime linee guida:


1. Scarica il template di Indesign dalla pagina web del preventivatore.
2. Impagina il lavoro (il file è utilizzabile con qualsiasi versione di Indesign):
 - 2.1 L'area che puoi utilizzare è quella azzurra (il livello si chiama "area di impaginazione")
3. Una volta che hai terminato, genera il pdf (è molto semplice, nel menu a tendina seleziona "File > Predefiniti adobe pdf > Stampa di alta qualità").
4. Il file che hai ottenuto dovrai allegarlo all'ordine che farai su Presspoint.
5. Hai finito! Al resto pensiamo noi, ma per qualsiasi problema siamo sempre a disposizione via mail o telefonicamente.



SMUSSATO



TONDO



OVALE

Il file di Indesign si presenterà così, già in misura e pronto per la realizzazione. Puoi impaginare nell'area azzurra. Le aree rosse non saranno visibili a prodotto ultimato. Per ogni preventivatore troverai tutti i template con le misure corrette. L'immagine qui sopra è solo un esempio figurativo.



Vetrofanie - uso del colore bianco su supporto trasparente

Gentile cliente, con questo preventivatore è possibile ordinare anche etichette adesive a vetrofania, ossia stampate su supporto trasparente e con adesivo dalla parte leggibile.

Solitamente con questo tipo di lavoro, è prevista la mascheratura delle parti a colori con il colore bianco, per far sì che si crei una base bianca al posto del trasparente. In maniera tale i colori si mantengono vividi.

E' una tecnica molto comune sia in realizzazione grafica che in stampa, quindi se già sai di cosa ssi sta parlando, questa appendice è superflua.

Nel caso in cui non fossi a conoscenza di questo principio, ti invitiamo a contattarci in maniera da poterti guidare per la realizzazione del tuo lavoro.

Resta il fatto che il nostro reparto tecnico è a disposizione per gestire il file in maniera che venga elaborato correttamente per la stampa. Ti ricordiamo che l'operazione di gestione di file a questo livello è a consuntivo, oltre la preventivazione eseguita sul sito.

Attenzione: la stampa con il bianco non è vincolante, puoi eseguire comunque una vetrofania solo con i quattro colori; resta il fatto che il risultato sarà un colore trasparente e quindi molto più tenue, in quanto la luce non viene riflessa non essendoci superficie bianca.

Presspoint Milano
Brand di Litoservice srl

Per qualsiasi informazioni di carattere tecnico per la realizzazione del prodotto, puoi usare questi canali:

e-mail: info@presspoint.it

telefono: 02.33.91.21.39